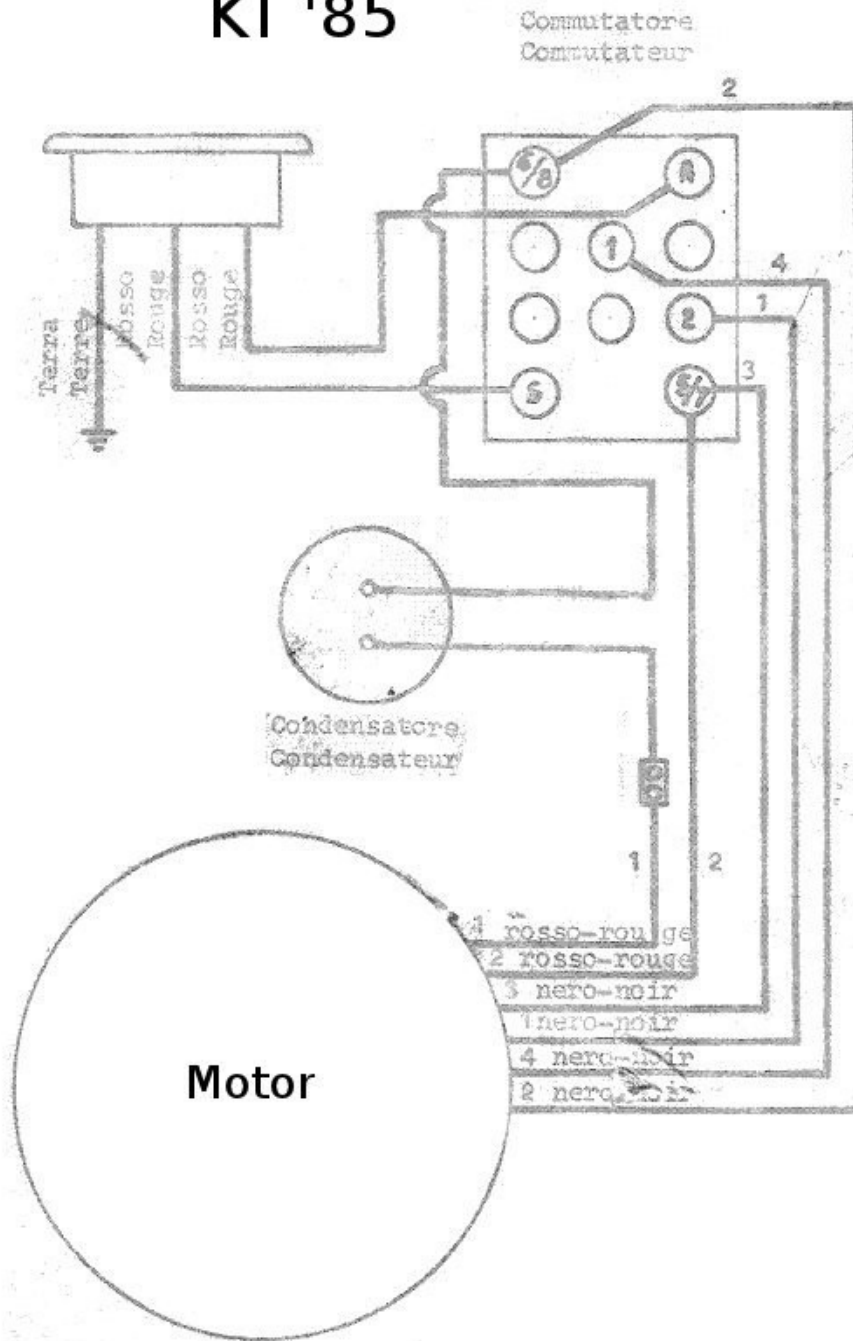


# KT '85



NUMERO CASIN. 476- E7		476- E7
Motore MSM		
Schema di collegamento		
N. 2042	11/09/85	
S. 112	<del>xxxxx</del>	
Sostituisce schema N°476-E7 del 12/07/71		
REPRODUCTION EN TOUTES LETRES INTERDITE		

# KT '93 centrifugal

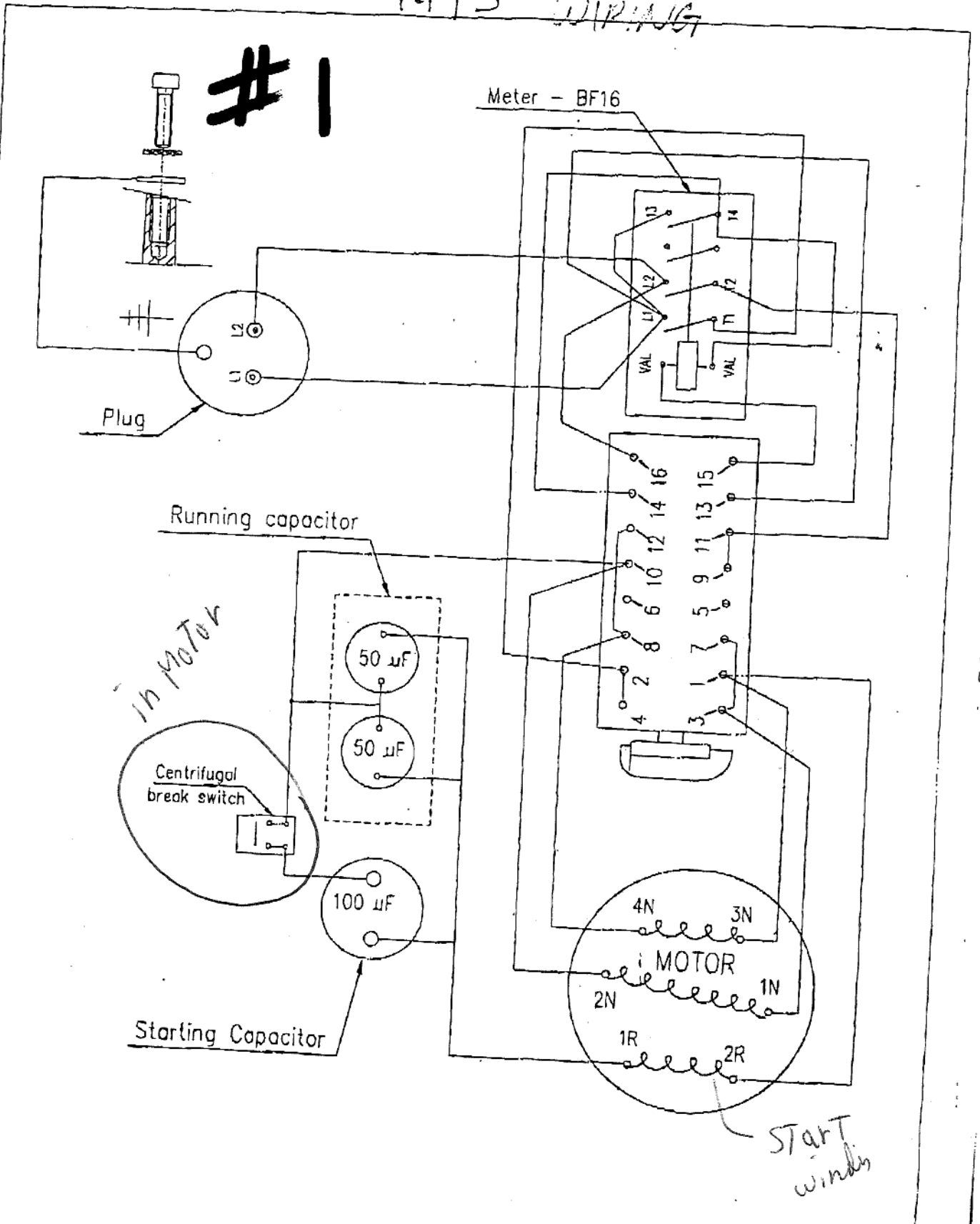
22-NOV-95 MER 15:50

KUNZLE & TASIN

NO. FAX 02 2047695

P. 02

1993 WIRING

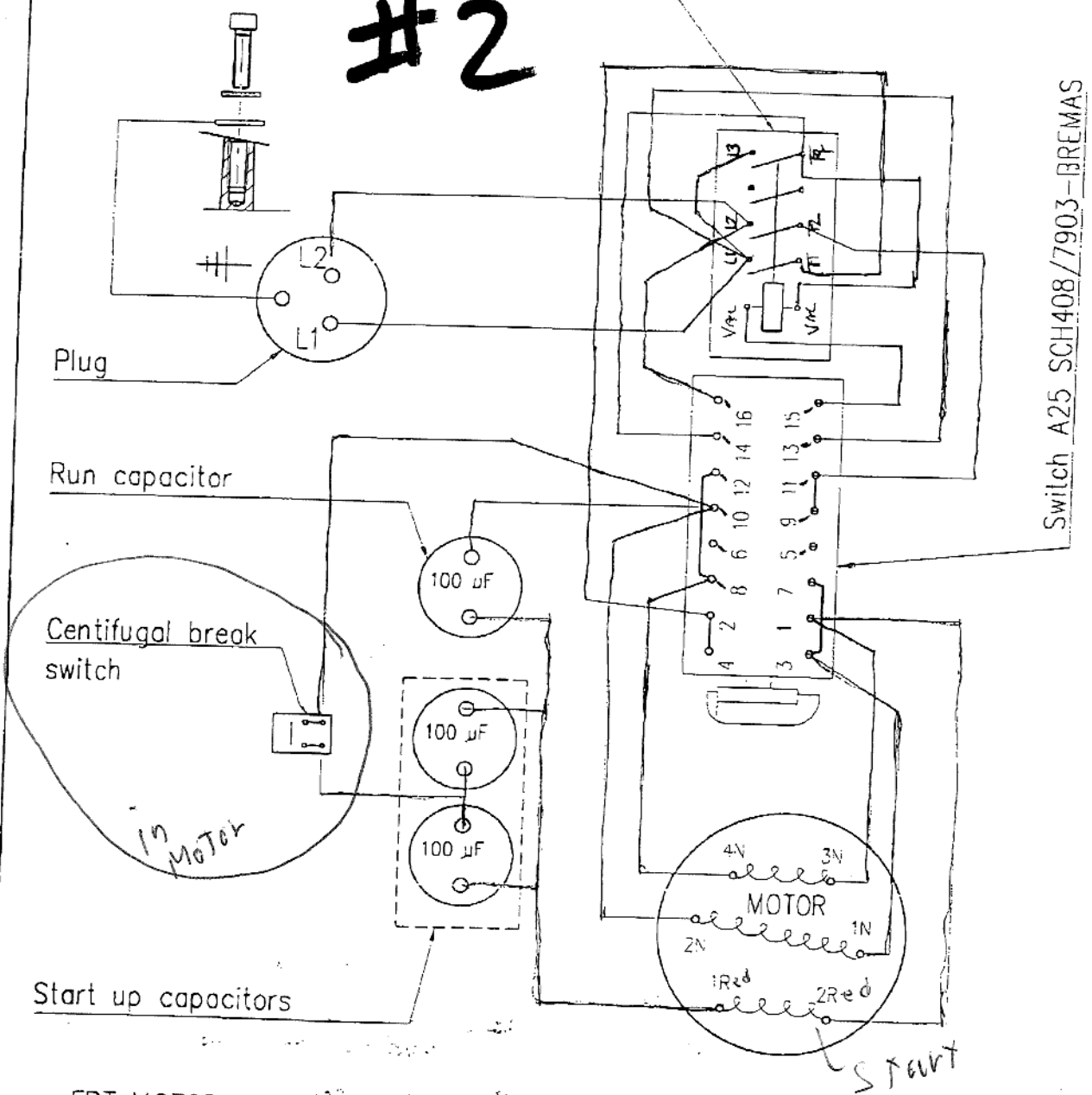


# KT '96 centrifugal 1496 LAURUS


(B)

Contactor - BF16 (LOVATO)

#2



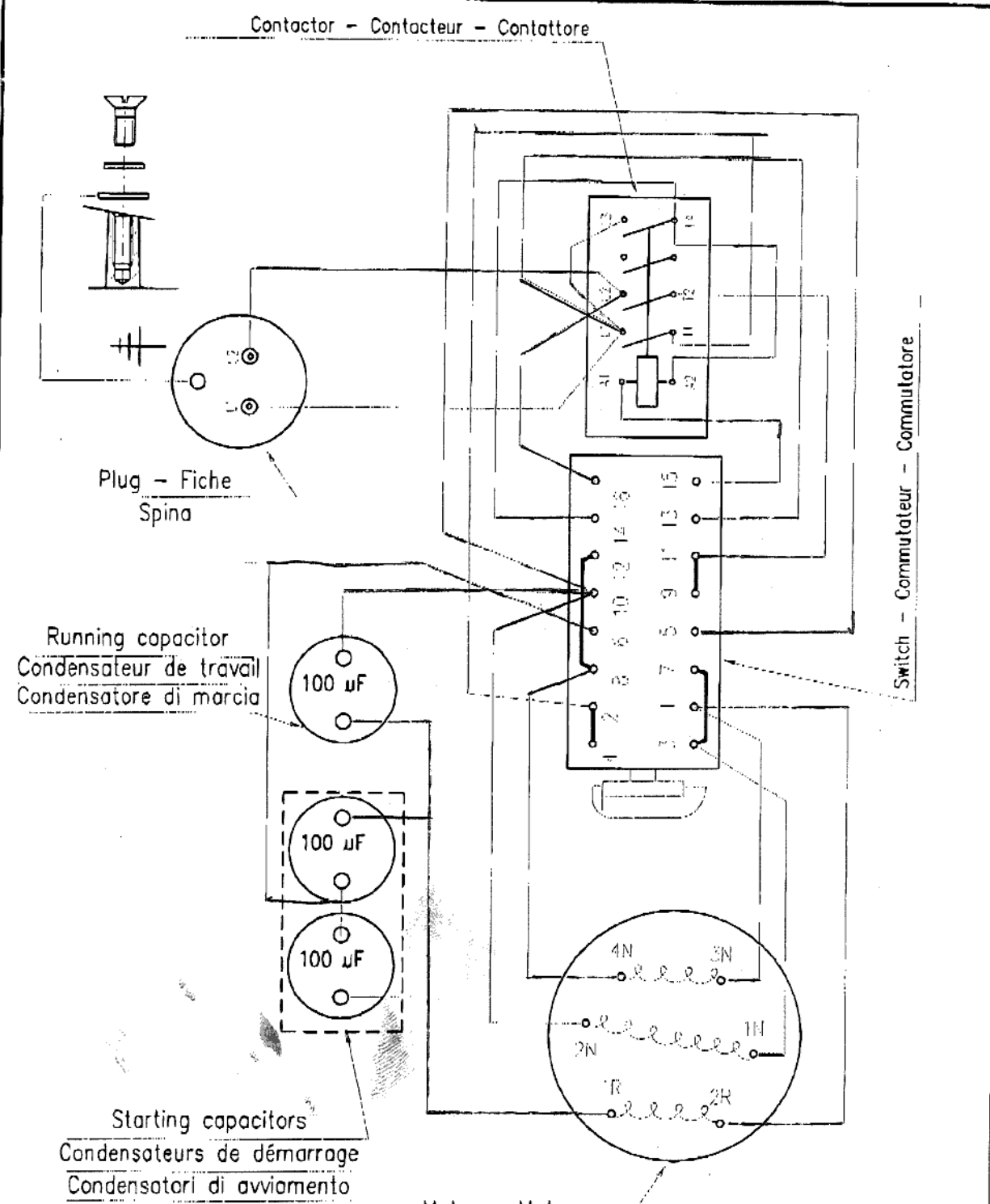
FRT MOTOR 220 / 60 WIRING WITH CENTRIFUGAL BREAK SWITCH, RUN CAPACITOR (100 μF) AND START-UP CAPACITORS (100 μF + 100 μF)



Denominazione: FRT 220/60 WIRING


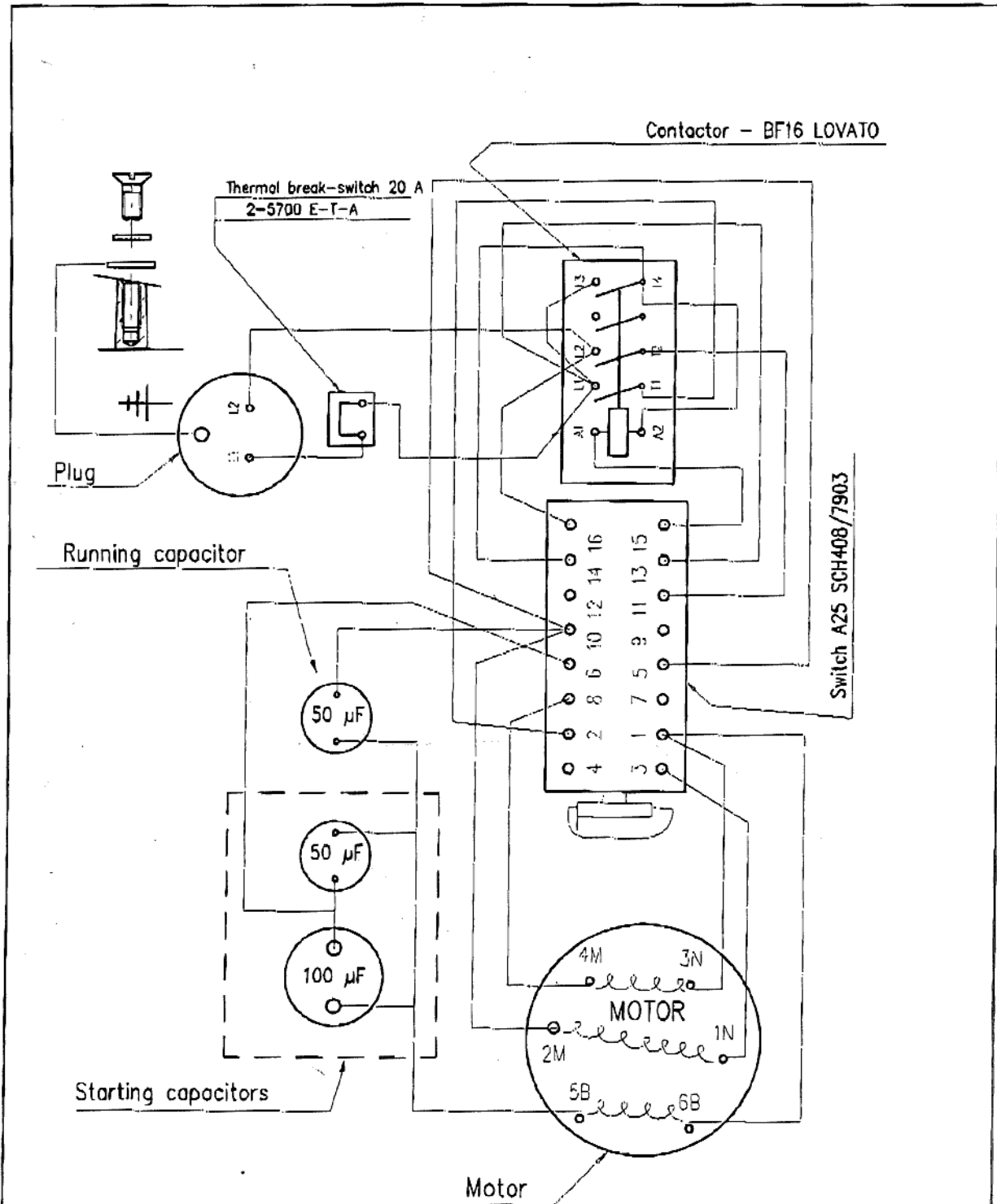
Dis. Ng	
Codice	
Scala	
Diseg.	CIA
Data	31-01-96

Lo KUNZLE & TASIN si riserva il diritto di leggere la proprietà del presente disegno con divieto di riproduzione o comunicazione a terzi senza sua autorizzazione.



<p>Contactor - Contacteur - Contattore</p> <p>Plug - Fiche Spina</p> <p>Running capacitor Condensateur de travail Condensatore di marcia</p> <p>100 μF</p> <p>100 μF</p> <p>100 μF</p> <p>Starting capacitors Condensateurs de démarrage Condensatori di avviamento</p> <p>Motor - Moteur Motore</p>	<p>Switch - Commutateur - Commutatore</p>
<p>1 2 3 4 5 6 7 8 9 10 11 12 13 14 15 16</p>	<p>4N 3N 1N 2N 1R 2R</p>
<p>Dis. N°</p> <p>Codice</p> <p>tipo</p> <p>Modific.</p> <p>ELETTIC 04   C A2</p>	<p>0.10'</p> <p>Scala 1:1</p> <p>Disegn. CIA</p> <p>Data 24-02-97</p>
<p>Data copie</p> <p>Denominazione</p> <p>Gruppo</p> <p>WIRING DIAGRAM 60Hz</p> <p>MOTOR FRT 60 Hz (senza disgiuntore centrifugo)</p>	<p>Il modello 4 TASIN è riservato a clienti di prestigio e destinato a comunicare a larga scala sul mercato.</p>

KT '99



KUNZLE & TASIN

Denominazione  
WIRING DIAGRAM 60Hz

Gruppo MOTORE CEG 3kW

Dis. N°		
Codice	ELETTRIC-09	
Tipo Modifica	CI A2	
Scala	1:1	
Disegn.	BL	
Date	01/09/99	

La KUNZLE & TASIN si riserva o l'azienda o l'azienda si riserva con diritto di riproduzione e comunicazione a terzi senza autorizzazione